

Domaines

Multidisciplinaire et multilingue

Informations

Producteur : Abes (Agence bibliographique de l'enseignement supérieur)
 Logiciel : OCLC, PICA, France
 Mise à jour : quotidienne
 Documents analysés : Le catalogue du **S**ystème **U**niversitaire de **DOC**umentation (SUDOC) contient plus de 9 millions de références de monographies, thèses, périodiques et autres types de documents avec leurs localisations dans plus de 3 400 bibliothèques universitaires et centres de documentation.

Accès <http://www.sudoc.abes.fr/>

Exemple de référence en format abrégé

Champs affichés : titre, auteur(s), éditeur et année de publication.



1. [Lesungen, Interviews, Umfragen \[\[Multimédia multisupport\]\]](#)
Schmidt, Arno (1914-1979) / Suhrkamp / cop. 2006



2. [Schwarze Spiegel \[Texte imprimé\]](#)
Schmidt, Arno (1914-1979) / Orig.-Ausg., 1. Aufl. / Suhrkamp / 2006

Icônes des types de documents



Livres



Périodiques



Manuscrits



Ressources électroniques



Articles



Partitions



Sons (sauf musique)



Musique enregistrée



Matériel audio-visuel



Images



Cartes



Thèses (version de soutenance)



Autres

Exemple de référence en format complet

Le nom des champs est affiché en entier.

-  Numéro de notice : 008976597
- Titre : [Solipsismus in der Literatur des 20. Jahrhunderts](#) [Texte imprimé] : Untersuchungen zu Thomas Bernhards Roman dem Leben eines Fauns und Elias Canettis Roman Die Blendung / Michael Madel
Mémoire ou thèse (version d'origine)
- Alphabet du titre : latin
- Auteur(s) : [Madel, Michael \(1960-....\)](#). Auteur
- Date(s) : cop. 1990
- Langue(s) : allemand
- Pays : Allemagne, Suisse
- Editeur(s) : [Frankfurt a.M](#) ; [Bern \[etc.\]](#) : [P. Lang](#), cop. 1990
- Description : 1 vol. (329 p.) ; 21 cm
- Collection(s) : ([Europäische Hochschulschriften. Reihe 1, Deutsche Sprache und Literatur, ISSN 0721-3301 ; 1190](#))
- ISBN : 3-631-42886-3
- Thèse : [Diss. : Literaturw. : Bonn : 1990](#)
- Notes : Originally presented as the author's thesis (doctoral--Universität Bonn, 1990)
- Annexes : Bibliogr. p. 313-329
- Collection(s) : [Europäische Hochschulschriften. Reihe 1, Deutsche Sprache und Literatur, ISSN 0721-3301 ; 1190](#)
- Sujets : [Canetti, Elias \(1905-1994\). Die Blendung](#)
[Schmidt, Arno \(1914-1979\). Aus dem Leben eines Fauns](#)
[Bernhard, Thomas, 1931-1989. Frost](#)
[Bernhard, Thomas, Frost](#)
[Schmidt, Arno, 1914-. Aus dem Leben eines Fauns](#)
[Canetti, Elias, 1905-. Blendung](#)
[German fiction -- 20th century -- History and criticism](#)
[Solipsisme -- Dans la littérature](#)
PT772. .M26 1990

Origine de la notice : SF

Lien externe :




Localisation

Trouver un document dans une bibliothèque du réseau SUDOC

Localisation

rechercher (et) (Tous les mots) [schmidt solipsismus](#)

◀ | 1 | 2 | ▶

-  Titre : [Solipsismus in der Literatur des 20. Jahrhunderts](#) [Texte imprimé] : Untersuchungen zu Thomas Bernhards Roman Frost, Arno Schmidts Erzählung
Michael Madel
- ISBN : 3-631-42886-3
- Auteur : Madel, Michael (1960-....)

- [NANTERRE-BU PARIS10](#)
- [PARIS-SORBONNE-BIU Centrale](#)
- [STRASBOURG-B.N.U.S.](#)

Bibliothèque : [STRASBOURG-B.N.U.S.](#)

Accessibilité : Disponible pour le PEB
Cote : Cd.501.069,1190

Accessibilité : Disponible pour le PEB
Cote : CD.501.069,1190
MAGASINS. PRET.DOMICILE

S.V.P. notez que les documents ne sont pas tous disponibles pour le prêt.

Formulation des questions et outils de recherche

Langue de travail : le français mais aussi toutes les autres langues

Règles d'écriture : minuscule ou majuscule, indifféremment

Troncatures :

- * , ? : troncature illimitée à droite ou en interne remplace 0 ou n caractères
✓ exemple: Biochem* → Biochemistry, biochemical, biochemist, ...
Biochem? → Biochemistry, biochemical, biochemist, ...
- # : troncature limitée interne ou à droite remplace 0 ou 1 caractère
✓ exemple : colo#r# → colour, color, colors, colours

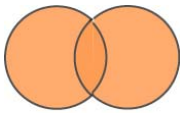
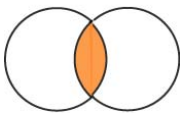
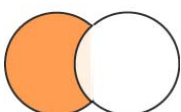
Masques

- ! ; remplace un seul caractère
✓ exemple : wom !n → women , woman

Opérateurs logiques :

Pour combiner termes ou étapes de recherche.

En recherche simple ces opérateurs peuvent être utilisés grâce au menu déroulant se trouvant au dessus de la fenêtre de formulation de la question mais il est plus simple de les écrire

OR/OU		Présence de l'un ou l'autre terme ou des deux ✓ exemples : air OR atmosphere S1 OR S2
AND/ET		Présence simultanée des deux termes ✓ exemples : air AND pollution S1 AND S3
NOT/SAUF		Présence du 1 ^{er} terme, exclusion du 2 ^{ème} ✓ exemples : air NOT water S1 NOT S4

Recherche sur plusieurs mots :

L'opérateur et est implicite

- ✓ exemple : water pollution = pollution water

Opérateurs de proximité :

Pour combiner termes ou étapes de recherche.

En plus des opérateurs présentés ci dessous il en existe d'autres d'un usage rare (voir aide pour la recherche approfondie)

"" : opérateur d'adjacence

- ✓ exemples : " air pollution "

?,* : remplace un nombre indéterminé de mots

- ✓ exemples : air ? pollution ; air * pollution
S1 ? S2 ; S1 * S2

remplace un ou 0 mot,

- ✓ exemples : air # pollution
#S1 # S3

Parenthésage :

Lorsqu'on utilise plusieurs opérateurs dans la même question il faut, pour éviter les ambiguïtés, utiliser les parenthèses.

- ✓ exemples : (air OR atmosphere) and pollution
(S1 or S2) and S3

Formulation des questions et outils de recherche (suite)

Recherche dans les index :

Dans la recherche simple et la recherche avancée le choix des index ou des champs à interroger se fait à l'aide du menu déroulant ci dessous :

[Recherche par index et tri](#)

The screenshot shows a search interface with a dropdown menu on the left listing various search fields. The 'Mots sujet' field is selected. To the right, there are input fields for search terms, a date range field, and language/country filters. The search terms are empty, and the date range is set to 'année de publication'. The language filter is set to 'Toutes les langues' and the country filter is set to 'Tous les pays'. There are also checkboxes for 'Périodiques' and 'Manuscripts'.

On peut faire une **Recherche Sujet**, les descripteurs étant pris dans la liste RAMEAU (Répertoire d'Autorité Matière Encyclopédique et Alphabétique Unifié). Cette recherche est conseillée aux personnes des bibliothèques connaissant cette liste.

Recherche par sujet

[Recherche par index et filtres](#) | **Recherche par sujet**

Recherche sujet

Veuillez saisir le début du sujet (=vedette matière) recherché

Recherche

Conseil :

Il est préférable d'interroger un concept après l'autre puis dans un deuxième temps de combiner les étapes entre elles.

Une telle démarche permet de voir les résultats pour chaque étape et donne ultérieurement un maximum de souplesse pour les combinaisons entre étapes.

Historique

Permet de visualiser toutes les étapes de recherche d'une session pour les combiner, ou afficher les références d'une étape.

Historique des recherches

lot	résultat(s)	action
11	1952	rechercher (et) (Tous les mots) joyce james
10	6	rechercher (et) (Tous les mots) miroirs noirs
9	725	rechercher (et) (Tous les mots) faustus
8	2	rechercher (et) (Tous les mots) faustus
7	20	rechercher (et) (Tous les mots) solipsism
6	14	rechercher (et) (Tous les mots) brand's haide
5	16148	rechercher (et) (Tous les mots) Schmidt
4	579	rechercher (et) (Tous les mots) leviathan
3	3	rechercher (et) (Tous les mots) "schmidt arno" Paramètres de filtre
2	74	rechercher (et) (Tous les mots) "schmidt arno"
1	362	rechercher (et) (Tous les mots) schmidt arno
0	1	mon panier

Vous pouvez combiner des lots en saisissant leurs numéros dans la barre de recherche. Par exemple : 's1 et s2' ou bien 's1 ou s3'.

Limites possibles (Filtres et types de publications)

En recherche avancée on peut limiter la recherche par année de publication, par langue, par pays et par type(s) de publication sur l'écran suivant :

Filtrer par

langue

pays

année de publication par exemple: 1948-1980 ou 1948- ou 1955

Il existe aussi un filtre de localisation qui permet de limiter la recherche aux documents se trouvant dans un département ou un établissement documentaire.

Filtres de localisation

Utilisez soit le filtre par département ou bibliothèque, soit le filtre par établissement documentaire. Pour sélectionner des éléments consécutifs dans la liste déroulante, utilisez la touche SHIFT. Pour sélectionner des éléments dispersés, gardez enfoncée la touche CTRL.

Département

- [01] Ain
- [02] Aisne
- [03] Allier
- [04] Alpes de Haute Provence
- [05] Hautes Alpes
- [06] Alpes Maritimes
- [07] Ardèche

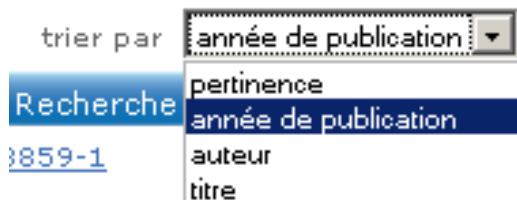
Bibliothèques Vous pouvez faire votre recherche dans la [liste des bibliothèques](#), copiez le numéro de la bibliothèque puis collez-le dans le champ ci-contre. Utilisez le caractère virgule (,) pour séparer plusieurs numéros.

Etablissements documentaires

- AIX-EN-PROVENCE-LEST
- AIX-MARSEILLE1-SCD
- AIX-MARSEILLE2-SCD
- AIX-MARSEILLE3-SCD
- AMIENS-SCD
- ANGERS-SCD
- ANGERS-UCD

Visualisation et gestion des références

La visualisation des références se fait implicitement par année de publication mais on peut choisir de les trier : par pertinence (le nombre de fois où le terme recherché apparaît dans la notice), auteur, titre.



Elle se fait dans un premier temps dans un **format simplifié** et à partir du lien hypertexte du titre on affiche la référence dans son **format complet** avec tous les champs

Analyse du lot

Analyse du lot

Vous pouvez analyser le lot de réponses par :

- Type de publication
- Langue de publication
- Pays de publication



max: 1834 total: 1952

Sauvegarde ou envoi par courriel des références

Depuis la fonction « sauvegarde / export »

Vous pouvez sauvegarder jusqu'à 100 notices dans votre panier

Export : vous pouvez exporter les notices sélectionnées pour les exporter aux formats UTF 8 ou ISO 8859-1

Sauvegarde

notice: premier dernier Vous pouvez sauvegarder un maximum de 100 notices.

[mon panier](#)

Si vous souhaitez ajouter les données dans votre panier, pour stockage, cliquez sur le bouton [mon panier](#).

Export

notice: premier dernier

par exemple: premier=1 dernier=10 pour les 10 premiers résultats du lot
premier=3 dernier=3 pour le résultat 3 seul

Vous pouvez télécharger un maximum de 100 notices.

format:

UTF-8 ISO-8859-1

[e-mail](#)

Séparez des adresses multiples par des virgules.

[écran](#)

Si vous souhaitez voir les données dans une nouvelle fenêtre, afin de les imprimer ou de les enregistrer sur disquette ou disque dur, cliquez sur [écran](#). Pour revenir au présent écran, cliquez sur le bouton précédent de votre navigateur.

Ou en cliquant sur « écran » pré-visualiser les notices que vous pourrez ensuite enregistrer au format .txt afin de les importer dans un logiciel de gestion bibliographique (Zotero, EndNote, RefWorks, Bibus, etc.....).