

## Domaines

Psychologie, aspects psychologiques de la médecine, de la psychiatrie, de la sociologie, des sciences de l'éducation, de la pharmacologie, de la physiologie, de la linguistique, de l'anthropologie, du droit,...

## Informations

Producteur : [American Psychological Association](#)  
 Logiciel : Ebsco research  
 Mise à jour : hebdomadaire  
 Période couverte : Depuis 1887  
 Accroissement : Plus de 100 000 références/an  
 Documents analysés : 2000 périodiques spécialisés et de façon sélective des chapitres de livres et des thèses

## Exemple de référence

- Title:** *Determinants of academic use of the Internet: A structural equation model.*
- Author(s):** [Seyal, Afzaal H.](#), Inst of Technology of Brunei, Dept of Computing & Information Systems, Darussalam, Brunei  
[Rahman, Mohd. Noah Abd.](#), Inst of Technology of Brunei, Dept of Computing & Information Systems, Darussalam, Brunei  
[Rahim, Md. Mahbubur](#), Inst of Technology of Brunei, Dept of Computing & Information Systems, Darussalam, Brunei
- Source:** [Behaviour & Information Technology](#), Vol 21(1), Jan-Feb 2002. pp. 71-96.  
 Journal URL: <http://www.tandf.co.uk/journals/tf/0144929X.html>
- Publisher:** United Kingdom: Taylor & Francis  
 Publisher URL: <http://www.taylorandfrancis.com/>
- ISSN:** 0144-929X (Print)  
 1362-3001 (Electronic)
- Digital Object Identifier:** [10.1080/01449290210123354](http://dx.doi.org/10.1080/01449290210123354)
- Language:** English
- Keywords:** *academics; Internet use*; perceived usefulness; perceived ease of *use*; task characteristics; computer exposure; *structural equation model*
- Abstract:** *Internet* usage is being widely researched in the business world. However, the *use* of (PsycINFO Database Record) (c) 2005 APA, all rights reserved)
- Subjects:** \*[Computer Applications](#); \*[Computer Attitudes](#); \*[Experience Level](#); \*[Internet](#); \*[Task Complexity](#); [College Teachers](#); [Knowledge Level](#)
- Classification:** Human Factors Engineering (4010)  
 Educational Administration & Personnel (3510)
- Population:** Human (10)
- Location:** Brunei
- Age Group:** Adulthood (18 yrs & older) (300)
- Methodology:** Empirical Study

Les termes ou expressions se trouvant dans le Champ **Sujets** sont pris dans le thésaurus liste structurée de termes ou d'expressions avec éventuellement des termes ou expressions spécifiques, génériques et associées (voir exemple page 5).

## Formulation des questions et outils de recherche

**Langue de travail :** l'anglais

**Règles d'écriture :** minuscule ou majuscule, indifféremment

**Troncatures :**

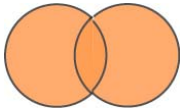
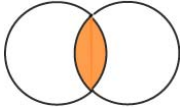
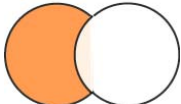
- \* : troncature illimitée à droite remplace 0 ou n caractères  
✓ exemple: advertis\* → advertising, advertisements, advertiser, ...

**Masque:**

- ? : masque interne ou à droite remplace 1 caractère  
✓ exemple : wom?n → woman, women

**Opérateurs logiques :**

pour combiner termes ou étapes de recherche

<b>OR</b>		Présence de l'un ou l'autre terme ou des deux ✓ exemples : child* OR infant* #1 or #2
<b>AND</b>		Présence simultanée des deux termes ✓ exemples : child* AND language* #1 and #3
<b>NOT</b>		Présence du 1 <sup>er</sup> terme, exclusion du 2 <sup>ème</sup> ✓ exemples : child* NOT language* #1 not #4

**Recherche sur plusieurs mots :**

Adjacence des mots l'ordre étant respecté

- ✓ exemples : second language ≠ language second

**Opérateurs de proximité :**

pour combiner termes ou étapes de recherche

- **Nn (Near Operator)** : Nn impose la présence des mots quelque soit l'ordre, n pouvant aller de 0 à 20 ou plus

- ✓ exemples : second n3 language

- **Wn (With Operator)** Wn impose la présence des mots dans le même ordre, n pouvant aller de 0 à 20 ou plus

- ✓ exemples : second w3 language

**Parenthésage :**

Lorsqu'on utilise plusieurs opérateurs dans la même question il faut, pour éviter les ambiguïtés, utiliser les parenthèses.

- ✓ exemples : #S1 or #S2) and #S3 (conseillé)  
(child\* or infant\*) and language\* (à éviter)

**Attention :** Il n'est pas possible d'utiliser simultanément dans une stratégie des opérateurs logiques et des opérateurs de proximité.

- ✓ exemples : S3 n3 (s8 or s7) **interdit !**  
language\* w3 (infant\* or child\*) **interdit !**


## Formulation des questions et outils de recherche (suite)

### Recherche dans les index-champs :

Deux possibilités :

#### - Option Recherche avancée (à privilégier) :

- première étape : interrogation dans «Champs par défaut»

Find:  in    


and  in

and  in


- deuxième étape : restriction à l' index-Titre

Trouver :  dans    

- troisième étape : restriction à l' index-Sujet

Trouver :  dans    

-quatrième étape :

Trouver :  dans    

#### - Option Recherche avancée (à éviter) :

Recherche avancée par choix dans le menu déroulant, des index à interroger.

✓ exemples :

Find:  in

or  in

or  in

### Conseils :

Il est préférable d'interroger un concept après l'autre puis dans un deuxième temps de combiner les étapes entre elles. Une telle démarche permet de voir les résultats pour chaque étape et donne ultérieurement un maximum de souplesse pour les combinaisons entre étapes.

## Recherche simple : Champs par défaut (Defaults Fields)

Trouver :  Rechercher Effacer ?  
dans PsycINFO  ? [Mon dossier contient des éléments.](#)

Index «Champs par défaut» créé à partir des champs :

- Title,
- Translated Title,
- Abstract,
- Key Phrase,
- Subjects,
- Table of Contents,
- Author.

### Conseil :

Pour une recherche efficace permettant d'exploiter toutes les finesses du logiciel il est préférable d'utiliser la recherche avancée.

## Recherche avancée : index interrogeables

Index interrogeables par choix dans le menu déroulant ci-dessus.

# Thesaurus

Thésaurus  [Mon dossier contient des éléments.](#)

Page : Précédente | [Suiv.](#) Chercher:

Terme commençant par  Le terme contient  Ordre de pertinence


Sélectionner un terme puis l'ajouter à la recherche en utilisant :

(Cliquer sur le terme pour afficher les détails.)

<input type="checkbox"/> <a href="#">Child Care</a>	<input type="checkbox"/>	<input type="checkbox"/>
<input type="checkbox"/> <a href="#">Child Day Care</a>		<input type="checkbox"/>
<input type="checkbox"/> <a href="#">Child Care Workers</a>		<input type="checkbox"/>
<input type="checkbox"/> <a href="#">Child Self Care</a>		<input type="checkbox"/>
<input type="checkbox"/> <a href="#">Child Neglect</a>		<input type="checkbox"/>
Day Care (Child) <b>Utiliser</b> <a href="#">Child Day Care</a>		
<input type="checkbox"/> <a href="#">Child Abuse</a>	<input type="checkbox"/>	<input type="checkbox"/>
<input type="checkbox"/> <a href="#">Child Custody</a>		<input type="checkbox"/>
<input type="checkbox"/> <a href="#">Child Discipline</a>	<input type="checkbox"/>	<input type="checkbox"/>
<input type="checkbox"/> <a href="#">Child Guidance Clinics</a>		<input type="checkbox"/>
<input type="checkbox"/> <a href="#">Health Care Costs</a>		<input type="checkbox"/>

Cet outil permet d'accéder à la liste des descripteurs qu'on peut afficher de trois manières (voir ci dessus) la plus intéressante étant la deuxième (le terme contient). Il permet des interrogations sur les descripteurs et éventuellement sur ses termes spécifiques (en cochant la case **Développer (explode)**). Avec l'autre case **Concept majeur** il est possible de limiter sa recherche aux références où ce descripteur est important.

## Index consultables

 Research Databases  
Not Jacques? [Inscrivez-vous ici](#) | [Nouvelle recherche](#) | [Mon dossier](#) | [Préférences](#) | [Aide](#)  
SCD de l'Université de Franche-Comté  
[Se déconnecter de Mon EBSCOhost](#) | [Mot-clé](#) | [Thésaurus](#) | [Index](#) | [Références citées](#) | Language ▼

Base de données : PsycINFO ?

**Index** Mon dossier contient des éléments.

Parcourir un index – Sélectionner –

Chercher: – Sélectionner –

- Sélectionner –
- Accession Number
- Age Group
- Author
- Author Affiliation
- Book Series
- Book Type
- Classification
- Conference Title
- Corporate Author
- Dissertation Number
- Document Type
- Intended Audience
- ISBN
- ISSN
- Journal Title
- Language
- Methodology
- Population
- Population Location
- Publication Type
- Publisher
- Release Date
- Subjects (All)
- Subjects (Major)
- Tests & Measures
- Year of Publication

[Haut de page](#) | [Règles d'utilisation - Droits d'auteur](#)

## Recherche par références citées

Remarque

 Research Databases  
Not Jacques? [Inscrivez-vous ici](#) | [Nouvelle recherche](#) | [Mon dossier](#) | [Préférences](#) | [Aide](#)  
SCD de l'Université de Franche-Comté  
[Se déconnecter de Mon EBSCOhost](#) | [Mot-clé](#) | [Thésaurus](#) | [Index](#) | [Références citées](#) | Language ▼

Base de données : PsycINFO ?

Cited Author:  Cited Title:  ?

Cited Source:  Cited Date:

All Citation Fields:

 [Mon dossier contient des éléments.](#)

En plus de la recherche de références citées ci-dessus, les références citées peuvent être visualisées lors de l'affichage des notices avec le lien [Références citées \(25\)](#) voir le paragraphe [Visualisation](#) page 9.

## Limites possibles « Opérateurs de restriction » «Limiters »

Ces limites sont accessible par l'onglet **Affiner la recherche** ou par le lien «[Modifier](#)» ([Rewise](#)) de l'historique de recherche.

**Affiner la recherche** Historique des recherches / alertes Résultats

**Ciblez vos résultats :** Opérateurs de restriction | [Opérateurs d'expansion](#) Réinitialiser

De nombreuses limites sont possibles :

- avec accès au texte intégral
- par nom de publication
- par année de publication
- par type de publication
- par langues
- par tranche(s) d'âge
- par public cible
- par type de document
- par type de livres
- par méthodologie(s) utilisée(s)

## Elargir la recherche «Opérateur d'expansion» «Expanders»

**Expand your search to:** [Limiters](#) | Expanders Reset

Also search for related words

Also search within the full text of the articles

Automatically "And" search terms

Je déconseille l'utilisation de ces options.

## Historique

Permet de visualiser toutes les étapes de recherche d'une session pour les éditer, réutiliser, modifier, combiner, supprimer.

Affiner la recherche		Historique des recherches / alertes		Résultats			
<a href="#">Imprimer historique de recherche</a>		<a href="#">Retrouver les recherches</a>		<a href="#">Retrouver les alertes</a>			
		<a href="#">Sauvegarder les recherches / alertes</a>		<a href="#">Effacer l'historique de recherche</a>			
Ajouter avec : <span>and</span> <input type="button" value="Ajouter"/>		<a href="#">En afficher plus</a> ▼					
Ajouter à la recherche	Numéro de recherche	Termes recherchés	Opérateurs de restriction et Opérateurs d'expansion	Dernière exécution par	Résultats	Modifier la recherche	Supprimer
<input type="checkbox"/>	S9	( S8 AND S7 )	<b>Limiters</b> - Document Type: Review	<b>Interface</b> - EBSCOhost	<a href="#">174</a>	<a href="#">Revise</a>	<input type="button" value="X"/>
				<b>Search Screen</b> - Advanced			
				<b>Database</b> - PsycINFO			
<input type="checkbox"/>	S8		<b>Limiters</b> - Document Type: Review	<b>Interface</b> - EBSCOhost	<a href="#">19729</a>	<a href="#">Revise</a>	<input type="button" value="X"/>
				<b>Search Screen</b> - Advanced			
				<b>Database</b> - PsycINFO			
<input type="checkbox"/>	S7	( S6 AND S5 )		<b>Interface</b> - EBSCOhost	<a href="#">16723</a>	<a href="#">Revise</a>	<input type="button" value="X"/>
				<b>Search Screen</b> - Advanced			
				<b>Database</b> - PsycINFO			
<input type="checkbox"/>	S6	TI language* Or SU language* Or KW language*		<b>Interface</b> - EBSCOhost	<a href="#">61734</a>	<a href="#">Revise</a>	<input type="button" value="X"/>
				<b>Search Screen</b> - Advanced			
				<b>Database</b> - PsycINFO			
<input type="checkbox"/>	S5	( S2 OR S3 OR S4 )		<b>Interface</b> - EBSCOhost	<a href="#">281402</a>	<a href="#">Revise</a>	<input type="button" value="X"/>
				<b>Search Screen</b> - Advanced			
				<b>Database</b> - PsycINFO			
<input type="checkbox"/>	S4	TI S1		<b>Interface</b> - EBSCOhost	<a href="#">191773</a>	<a href="#">Revise</a>	<input type="button" value="X"/>
				<b>Search Screen</b> - Advanced			
				<b>Database</b> - PsycINFO			
<input type="checkbox"/>	S3	KW S1		<b>Interface</b> - EBSCOhost	<a href="#">174255</a>	<a href="#">Revise</a>	<input type="button" value="X"/>
				<b>Search Screen</b> - Advanced			
				<b>Database</b> - PsycINFO			
<input type="checkbox"/>	S2	SU S1		<b>Interface</b> - EBSCOhost	<a href="#">110419</a>	<a href="#">Revise</a>	<input type="button" value="X"/>
				<b>Search Screen</b> - Advanced			
				<b>Database</b> - PsycINFO			
<input type="checkbox"/>	S1	( child* or infant* )		<b>Interface</b> - EBSCOhost	<a href="#">392887</a>	<a href="#">Revise</a>	<input type="button" value="X"/>
				<b>Search Screen</b> - Advanced			
				<b>Database</b> - PsycINFO			

## Visualisation

**Tri des références** par : Date (par défaut), Author, Source, relevance (pertinence = fréquence des mots)




### Types de références

Vous avez le choix des types de document à visualiser. Par défaut vous visualiser tous les types de documents :

See: **All Results**  [All Journals](#)  [Peer Reviewed Journals](#)  [Books/Monographs](#)  [Dissertation Abstracts](#)

**Format de visualisation** : Par défaut la visualisation se fait dans un format abrégé avec les zones : titre de l'article, auteurs, titre du périodique, année, volume, fascicule, pagination et la mention [Références citées](#) suivie du nombre de références citées et éventuellement le lien vers le texte intégral.

Exemple :


 [Child-Care Effect Sizes for the NICHD Study of Early Child Care and Youth Development.](#) NICHD Early **Child** Care Research Network; American Psychologist, Vol 61(2), Feb-Mar 2006. pp. 99-116. [Original Journal Article]  
[Références citées \(88\)](#)  
 [Texte intégral HTML](#)  [Texte intégral PDF](#)

 [Ajouter](#)

Le lien hypertexte du titre de l'article permet d'accéder à la référence dans le format complet (exemple page 1).

Le lien hypertexte [Références citées](#) permet d'afficher les références citées dans un format abrégé avec en plus la mention du type de document et le nombre de citations dans la base et éventuellement le lien vers le texte intégral.

Exemple :

5. Bates, J., Marvinney, D., Kelly, T., Dodge, K., Bennett, R., & Pettit, G. (1994) [Child care history and kindergarten adjustment.](#) Developmental Psychology, 30, 690-700. [10.1037//0012-1649.30.5.690](#) . Article Citation  
**Nombre de fois cité dans cette base de données (7)**  
 [Texte intégral HTML](#)  [Texte intégral PDF](#)

 [Ajouter](#)

Pour chaque référence citée il est possible en la cochant et en activant le bouton [Données connexes](#) de visualiser les références citées.

**Stockage des références** : avec les boutons **«ajouter»** les références pertinentes peuvent être stockées dans «Mon dossier».

## Impression , Sauvegarde ou envoi par courriel des références

Les références sélectionnées sont sauvegardées en format abrégé dans « **Mon dossier** » dans la rubrique « Eléments de résultats de recherche ». Elles peuvent être supprimées, imprimées, envoyées par courriel et sauvegardée sur disquette ou sur le disque dur.

## Intégration des références dans un logiciel de gestion bibliographique (Endnote, Biblioscape, Refworks,...)

Après avoir sauvegardé les références intéressantes il faut les réafficher dans votre dossier (rubrique : éléments de recherche ) puis les sauvegarder. Il faut ensuite sur la page :

### Gestionnaire de sauvegarde

[Retour](#)

Articles

Gestionnaire bibliographique

Nombre d'objets devant être sauvegardés : 39

Supprimer ces objets du dossier après la sauvegarde

Inclure à la sauvegarde :

- Citations dans un format compatible avec les logiciels de gestion bibliographique.
- Citations au format Direct Export.
- Direct Export vers RefWorks.
- Citation(s) au format MARC

[Règles de confidentialité](#) - [Conditions d'utilisation](#) - [Droits d'auteur](#)

© 2006 EBSCO Publishing.

activer la fonction **Gestionnaire bibliographique** et choisir l'option « Citations dans un format compatible ... » puis sauvegarder la liste des références dans un fichier en format texte qui pourra ensuite être importé dans le logiciel de gestion bibliographique.

## Alertes - Diffusion Sélective de l'Information (DSI)

Si vous vous êtes inscrit, le lien [Sauvegarder les recherches / alertes](#) | permet de faire des sauvegardes de recherche :


- permanente qu'il vous appartient de relancer
- temporaire (24 heures)
- sous forme d'alertes (relance automatique des recherches à chaque mise à jour de la base de données).

Elles sont accessibles dans votre dossier à la rubrique [Recherches sauvegardées](#) pour les deux premiers cas et à la rubrique [Alertes de recherche](#) pour celles sauvegardées sous forme d'alertes.

Elles sont aussi accessibles dans l'historique de recherche par les liens

[Retrouver les recherches](#) | [Retrouver les alertes](#) | .

Mon dossier

Recherches sauvegardées	
1 - 2 sur 2 Pages : 1	<input type="button" value="Supprimer tout"/>
<ul style="list-style-type: none"> <li style="margin-bottom: 5px;">▶ <a href="#">Eléments de résultats de recherche</a> (5)</li> <li style="margin-bottom: 5px;">▶ <a href="#">Images</a> (0)</li> <li style="margin-bottom: 5px;">▶ <a href="#">Vidéos</a> (0)</li> <li style="margin-bottom: 5px;">▶ <a href="#">Liens permanents aux recherches</a> (0)</li> <li style="margin-bottom: 5px;">▶ <b>Recherches sauvegardées</b> (2)</li> <li style="margin-bottom: 5px;">▶ <a href="#">Alertes de recherche</a> (0)</li> <li style="margin-bottom: 5px;">▶ <a href="#">Avis de publication</a> (0)</li> <li style="margin-bottom: 5px;">▶ <a href="#">Pages Web</a> (0)</li> </ul>	<ol style="list-style-type: none"> <li style="margin-bottom: 10px;"> <b>1. child language</b>                      Propriétés: Recherche sauvegardée (permanente)   <a href="#">Retrouver la recherche sauvegardée</a> <div style="float: right; border: 1px solid gray; padding: 2px 5px; margin-top: 5px;">X</div> </li> <li> <b>2. drug abuse 2</b>                      Propriétés: Recherche sauvegardée (permanente)   <a href="#">Retrouver la recherche sauvegardée</a> <div style="float: right; border: 1px solid gray; padding: 2px 5px; margin-top: 5px;">X</div> </li> </ol>
1 - 2 sur 2 Pages : 1	

## Alertes - DSI sur les revues

L'alerte par envoi de sommaires des revues (**Avis de publication-Journal Alert**) n'est pas opérationnelle pour PsycINFO directement. Mais il est toujours possible mettre en place une Alerte pour une publication dans PsycINFO. en faisant une recherche avec le nom de publication dans le champ SO Journal Name.